

# 新型コロナウイルスワクチン接種 オンライン予約手順

## 1 新規予約

(ア) 予約サイトのURLもしくはQRコードで予約サイトを開きます。



(イ) 「初めての方はこちら」をクリックします。



(ウ) 利用者登録を行うためのワンタイムURLを送信するメールアドレスを入力し、「次へ」をクリックします。



(エ) 「私はロボットではありません」の左にある□をクリックします。

汎用オンライン Web予約

新型コロナウイルスワクチン集団接種 (集団接種モデル)

利用者登録

以下のメールアドレスにメールを送信します。


私はロボットではありません

reCAPTCHA  
プライバシー・ポリシー

送信

戻る

(オ) 問いに該当する画像を全て選択し、「確認」をクリックします。



(カ) 「送信」をクリックします。



(キ) 登録したメールアドレスにメールが送信されます。

【送信アドレス：[sado@reams-reservesys4.info](mailto:sado@reams-reservesys4.info)】※

※ 受信制限をかけている場合は、@reams-reservesys4.info から受信できるように解除してください。

(ク) 受信したメール本文に記載されたワンタイムURLをクリックします。

(ケ) 利用者情報を入力します。

【パスワードについて】

セキュリティ強化のためパスワードは英大文字、英小文字、数字、記号がすべて混在した10文字以上としています。

なお、「記号」の例は次のとおりです。

□使用可能な記号例 ！ # \$ % & ¥ @ など

■使用できない記号

- (ハイフン)、~ (チルダ)、= (イコール)、[ (左カギカッコ)



- (コ) 【任意事項】 家族の分の予約登録を行う場合には、予約者として家族の情報を登録できます。登録する予約者を複数行う場合には、予約者1の下部にある「+」をクリックしてください。入力枠が追加されます。



The screenshot shows a registration form with the following fields: Password (with a strength indicator), Confirm Password, and Phone Number. Below these is a section titled '予約者1' (Reservee 1) which contains fields for Name (姓 and 名), Nickname (フリガナ), Gender (ロイ and メイ), and Birth Date (西暦, 年, 月, 日). At the bottom of this section is a '+' button, which is highlighted with a dashed orange border. Below the '+' button is a blue button labeled '予約内容確認' (Check reservation details).

- (サ) 「登録内容確認」をクリックします。



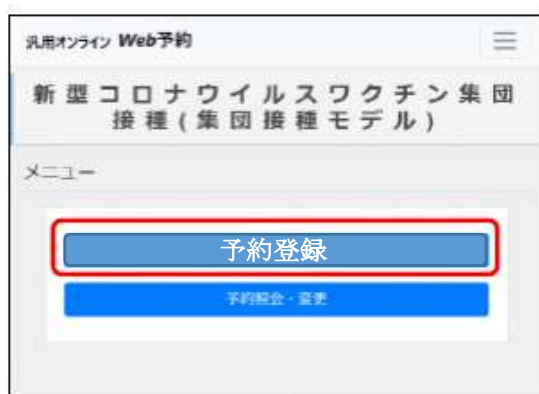
This screenshot shows the same registration form as above, but with the blue button labeled '登録内容確認' (Check registration details) highlighted with a red border. The '+' button is no longer highlighted.

(シ) 登録内容を確認し、「登録」をクリックします。



The image shows a registration form with the following fields: メールアドレス (Email address), パスワード (Password), 電話番号 (Phone number), 予約者 (Reserver), 氏名 (Name), フリガナ (Kana name), and 生年月日 (Date of birth). A blue button labeled '登録' (Register) is highlighted with a red box at the bottom of the form.

(ス) 「予約登録」をクリックします。



The image shows a menu screen titled '汎用オンライン Web予約' (General Online Web Reservation) and '新型コロナウイルスワクチン集団接種 (集団接種モデル)' (COVID-19 Vaccine Group Vaccination (Group Vaccination Model)). A blue button labeled '予約登録' (Reservation Registration) is highlighted with a red box.

(セ) 「予約者氏名」を選択し、「次へ」をクリックします。

一人ずつ予約を行いますので、お一人目が終了したら、この予約者氏名で、次の方を選択して、予約を行ってください。



The image shows a reservation selection screen titled '汎用オンライン Web予約' (General Online Web Reservation) and '新型コロナウイルスワクチン集団接種 (集団接種モデル)' (COVID-19 Vaccine Group Vaccination (Group Vaccination Model)). The screen displays '予約者選択' (Reserver Selection) with a message: '予約者の追加は、利用者情報より行ってください。' (Please add the reserver from the user information). A dropdown menu for '予約者氏名' (Reserver Name) is highlighted with a red box, and a blue button labeled '次へ' (Next) is also highlighted with a red box.

(ソ) 接種券に記載された請求先番号(152242)と予約したい方の券番号(10ケタ)を入力し、「次へ」をクリックします。

The screenshot shows a web form titled '汎用オンライン Web予約' (General Online Web Reservation) for '新型コロナウイルスワクチン集団接種' (COVID-19 Vaccine Group Vaccination). The form fields are: '請求先' (Requester) with value '152242', '券番号' (Voucher Number) which is empty, and '予約者生年月日' (Reservor's Birth Date) with value '1919年01月02日'. A blue '次へ' (Next) button is highlighted with a red box. To the right, a sample '接種券イメージ' (Voucher Image) is shown with a table of details: '券種' (Voucher Type) '2', 'ワクチン接種' (Vaccine Administration) '1', '回目' (Session) '1', '請求先' (Requester) '健康県青空市', '券番号' (Voucher Number) '0000011231', and '氏名' (Name) '健康 太郎'. A barcode and the number '211234560000011231' are also visible. An arrow points from the '券番号' field in the form to the '券番号' field in the sample ticket.

(タ) 接種会場を選択します。

The screenshot shows the 'イベント一覧' (Event List) section of the reservation system. A blue button labeled 'コロナワクチン集団接種 (65歳以上)' (COVID-19 Vaccine Group Vaccination (65 years and over)) is highlighted with a red box. Below it is a grey '戻る' (Back) button.

(チ) 質問が表示されますので、「はい」か「いいえ」を選択して「次へ」をクリックします。

The screenshot shows a '通常' (Normal) section with a question: '1問目/全3問' (Question 1 of 3) 'ワクチン接種予定日の10日前以内に海外への往来がありますか?' (Do you have travel to overseas within 10 days before the scheduled vaccination date?). Below the question are radio buttons for 'いいえ' (No) and 'はい' (Yes). A blue '次へ' (Next) button is highlighted with a red box. A grey '戻る' (Back) button is also visible.

※ 「次へ」をクリックした際に問い合わせ画面が表示された場合は、オンライン予約が行えません。表示されたお問合せ先へ御連絡ください。

(ツ) カレンダーから予約する日程を選択します。

汎用オンライン Web予約

### 新型コロナウイルスワクチン集団接種(集団接種モデル)

予約カレンダー

予約状況

2021年4月						
日	月	火	水	木	金	土
				1	2	3
4	5	6	7	8	9	10
11	12	13	14	15	16	17
18	19	20	21	22	23	24
25	26	27	28	29	30	

予約 空きあり 残りのむづか 予約不可

戻る

(テ) 予約する時間帯の「選択」をクリックします。

汎用オンライン Web予約

### 新型コロナウイルスワクチン集団接種(集団接種モデル)

予約時間帯

予約日 : 2021年04月02日

	時間帯	予約可能件数
<b>選択</b>	09:00 ~ 10:00	99件
選択	10:00 ~ 11:00	98件

戻る

(ト) 予約内容を確認し、「予約」をクリックします。

汎用オンライン Web予約

### 新型コロナウイルスワクチン集団接種(集団接種モデル)

予約登録確認

#### 予約内容

予約者 : 様  
予約日 : 2021年04月02日  
予約時間 : 09:00 ~ 10:00

注意していただくこと

- ・新型コロナウイルス感染症予防のためマスク着用にご協力ください。

**予約**

戻る

(ナ) 予約が確定しました。



(ニ) 予約サイトからメールが届きます。

【送信アドレス：[sado@reams-reservesys4.info](mailto:sado@reams-reservesys4.info)】



## 2 予約の変更・取消

(ア) メールアドレスとパスワードを入力し、予約サイトにログインします。



(イ) 「予約照会・変更」をクリックします。



(ウ) 予約状況が確認できます。予約日時を変更する場合は対象の予約情報をクリックします。



(エ) 「予約変更」をクリックします。



(オ) カレンダーから改めて予約する日程を選択します。

汎用オンライン Web予約

### 新型コロナウイルスワクチン集団接種 (集団接種モデル)

予約カレンダー

予約状況

<前月> 2021年4月 <翌月>

日	月	火	水	木	金	土	日
					1	2	3
4	5	6	7	8	9	10	11
12	13	14	15	16	17	18	19
20	21	22	23	24	25	26	27
28	29	30					

予約 空きあり 残りわずか 予約不可

戻る

(カ) 予約する時間帯の「選択」をクリックします。

汎用オンライン Web予約

### 新型コロナウイルスワクチン集団接種 (集団接種モデル)

予約時間帯

予約日 : 2021年04月02日

	時間帯	予約可能件数
<b>選択</b>	09:00 - 10:00	39件
選択	10:00 - 11:00	38件

戻る

(キ) 予約内容を確認し、「予約」をクリックします。

汎用オンライン Web予約

### 新型コロナウイルスワクチン集団接種 (集団接種モデル)

予約登録確認

**予約内容**

予約書 : 様  
予約日 : 2021年04月02日  
予約時間 : 09:00 - 10:00

注意していただくこと

- ・新型コロナウイルス感染症予防のためマスク着用にご協力ください。

**予約**

戻る

(ク) 予約が確定しました。

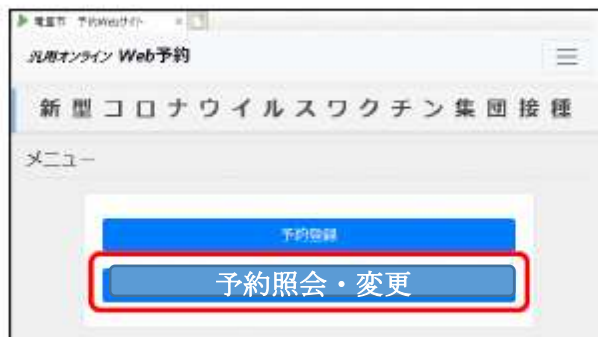


### 3 予約の取消し

(ア) メールアドレスとパスワードを入力し、予約サイトにログインします。



(イ) 「予約照会・変更」をクリックします。



(ウ) 予約状況が確認できます。予約日時を変更する場合は対象の予約情報をクリックします。



(エ) 「予約取消」をクリックします。



(オ) 表示内容を確認し、「はい」をクリックします。



(カ) 予約の取消しが完了しました。

